














La collection maison Alpha

La norme couleurs

Avec Alpha, les architectes peuvent jouer à volonté avec le design et la couleur. Grâce aux propriétés optiques de la plaque d'acier microprofilée, les portes s'utilisent idéalement dans une architecture industrielle moderne. La sélection maison Alpha propose 13 couleurs RAL standard qui confèrent à chaque porte son propre aspect. Sans supplément.

Ce choix de couleurs de laquage permet d'harmoniser sans le moindre problème les portes au style de votre entreprise. Vous avez des souhaits particuliers en matière de couleur ? Une fois encore, Alpha offre tout un éventail de possibilités.



 ISO 40/60	 ISO 40	 ISO 40/60	 ISO 40/60	 ISO 40/60
RAL 3000	RAL 5003	RAL 5010	RAL 6009	RAL 7005
 ISO 40/60/80	 ISO 40	 ISO 40/60	 ISO 40/60/80	 ISO 40
RAL 7016	RAL 7021	RAL 8014	RAL 9002	RAL 9005
 ISO 40/60/80	 ISO 40/60	 ISO 40/60		
RAL 9006	RAL 9007	RAL 9010		

Les couleurs foncées sont à indiquer pour les portes sectionnelles qui sont soumises à une exposition prolongée au soleil, car il peut se produire un effet bi-lame (déformation des panneaux)