







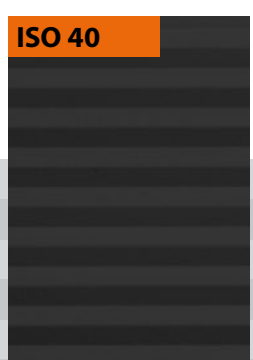






Alpha zapewnia 13 standardowych kolorów (bez dopłaty)

Dzięki Alpha, architekci mogą teraz pozwolić sobie na warianty kolorystyczne w projektach. Optyczne własności mikroprofilowanej pości bramy czynią ją doskonale dopasowaną do nowoczesnej architektury przemysłowej.

Alpha oferuje w swojej palecie kolorów 13 najczęściej spotykanych kolorów RAL nadając każdej bramie indywidualny charakter bez dodatkowej dopłaty.

Dzięki takiej selekcji trwałych pokryć kolorystycznych, bramy mogą zawsze bezbłędnie dopasować się do firmowej kolorystyki. A jeśli macie Państwo specjalne życzenia dotyczące kolorów ? Alpha może zaoferować pełną tęczę kolorów.



 ISO 40/60	 ISO 40	 ISO 40/60	 ISO 40/60	 ISO 40/60
RAL 3000	RAL 5003	RAL 5010	RAL 6009	RAL 7005
 ISO 40/60/80	 ISO 40	 ISO 40/60	 ISO 40/60/80	 ISO 40
RAL 7016	RAL 7021	RAL 8014	RAL 9002	RAL 9005
 ISO 40/60/80	 ISO 40/60	 ISO 40/60		
RAL 9006	RAL 9007	RAL 9010		

Ciemne kolory: Dwuścienne stalowe panele nastawione na działanie promieni słonecznych mogą ulegać deformacji prowadzącej do uszkodzenia bramy. Zalecamy unikanie bram w ciemnych kolorach w tego typu aplikacjach.